

Agencia Nacional de Seguridad Industrial y de Protección al Medio Ambiente del Sector Hidrocarburos  
(Órgano desconcentrado de SEMARNAT)  
Estado Analítico de Ingresos  
Del 1 de enero al 31 de diciembre de 2021 (Cifras definitivas)

Rubro de Ingresos	Pesos					
	Aprobado (1)	Ampliaciones (reducciones) (2)	Modificado (3 = 1 + 2)	Devengado (4)	Pagado (5)	Economías (6= 5 - 4)
Impuestos	\$ 0	\$ 0	\$ 0	\$ 0	\$ 0	0
Cuotas y aportaciones de seguridad social	0	0	0	0	0	0
Contribución de mejoras	0	0	0	0	0	0
Derechos	0	0	0	0	0	0
Productos	0	0	0	0	0	0
Corriente	0	0	0	0	0	0
Capital	0	0	0	0	0	0
Aprovechamientos	0	0	0	0	0	0
Corriente	0	0	0	0	0	0
Capital	0	0	0	0	0	0
Ingresos por venta de bienes y servicios	0	0	0	0	0	0
Participaciones y aportaciones	0	0	0	0	0	0
Transferencias, asignaciones, subsidios y otras ayudas	0	0	0	0	0	0
Ingresos derivados de financiamientos	0	0	0	0	0	0
Total	0	0	0	0	0	0

Estado Analítico de Ingresos por Fuente de Financiamiento	Pesos					
	Aprobado (1)	Ampliaciones (reducciones) (2)	Modificado (3 = 1 + 2)	Devengado (4)	Pagado (5)	Economías (6= 5 - 1)
Ingresos del gobierno	\$ 0	\$ 0	\$ 0	\$ 0	\$ 0	0
Impuestos	0	0	0	0	0	0
Contribución de mejoras	0	0	0	0	0	0
Derechos	0	0	0	0	0	0
Productos	0	0	0	0	0	0
Corriente	0	0	0	0	0	0
Capital	0	0	0	0	0	0
Aprovechamientos	0	0	0	0	0	0
Corriente	0	0	0	0	0	0
Capital	0	0	0	0	0	0
Participaciones y aportaciones	0	0	0	0	0	0
Transferencias, asignaciones, subsidios y otras ayudas	0	0	0	0	0	0
Ingresos de organismos y empresas	0	0	0	0	0	0
Cuotas y aportaciones de seguridad social	0	0	0	0	0	0
Ingresos por ventas de bienes y servicios	0	0	0	0	0	0
Transferencias, asignaciones, subsidios, y otras ayudas	0	0	0	0	0	0
Ingresos derivados de financiamientos	0	0	0	0	0	0
Total	0	0	0	0	0	0

Bajo protesta de decir verdad declaramos que los estados e información presupuestaria y sus notas son razonablemente correctos y son responsabilidad del emisor.

Nota: Con respecto al formato "Estado Analítico de Ingresos" solicitado por los auditores externos, se presenta en ceros debido a que la ASEA no capta ingresos como Órgano Administrativo Desconcentrado de SEMARNAT. Los ingresos por Derechos, Aprovechamientos y Multas que los regulados del sector hidrocarburos generan, son enterados al Sistema de Administración Tributaria (SAT) a través del Esquema de Pagos Electrónicos eSincro. Por otra parte, la ASEA gestiona ante la Unidad de Política de Ingresos no Tributarios de la SHCP el dictamen correspondiente de las contribuciones y posteriormente se gestionan ante la Subsecretaría de Egresos de la SHCP la ampliación presupuestal al techo de gasto de la Agencia. Por lo antes expuesto, se reitera que la información solicitada en los formatos señalados no corresponde a la operación de la ASEA.

Act. Alejandro Sibaja Ríos  
Director General de Recursos Financieros

Lic. Victor Eric Coquis Paredes  
Director de Presupuesto y Normatividad

**Agencia Nacional de Seguridad Industrial y de Protección al Medio Ambiente del Sector Hidrocarburos**  
**(Órgano desconcentrado de SEMARNAT)**  
**Ingresos de Flujo de Efectivo**  
**Del 1 de enero al 31 de diciembre de 2021 (Cifras definitivas)**

Concepto	Pesos		
	Aprobado	Modificado	Pagado
Total de Recursos	0	0	0
Disponibilidad inicial	0	0	0
Corrientes y de capital	0	0	0
Venta de bienes	0	0	0
Internas	0	0	0
Externas	0	0	0
Venta de servicios	0	0	0
Internas	0	0	0
Externas	0	0	0
Ingresos diversos	0	0	0
Ingresos de fideicomisos públicos	0	0	0
Productos financieros	0	0	0
Otros	0	0	0
Venta de inversiones	0	0	0
Recuperación de Activos Fijos	0	0	0
Recuperación de Activos Financieros	0	0	0
Ingresos por operaciones ajenas	0	0	0
Por cuenta de terceros	0	0	0
Por erogaciones recuperables	0	0	0
Subsidios y apoyos fiscales	0	0	0
Subsidios	0	0	0
Corrientes	0	0	0
De capital	0	0	0
Apoyos fiscales	0	0	0
Corrientes	0	0	0
Servicios Personales	0	0	0
Gastos de Operación	0	0	0
Otros	0	0	0
Inversión física	0	0	0
Intereses, comisiones y gastos de deuda	0	0	0
Inversión financiera	0	0	0
Amortización de pasivos	0	0	0
Suma de ingresos del año	<u>0</u>	<u>0</u>	<u>0</u>
Endeudamiento (o desendeudamiento) neto	0	0	0
Interno	0	0	0
Externo	0	0	0


Bajo protesta de decir verdad declaramos que los estados e información presupuestaria y sus notas son razonablemente correctos y son responsabilidad del emisor.

Nota: Con respecto al formato "Ingresos de Flujo de Efectivo", solicitado por los auditores externos, se presenta en ceros debido a que la ASEA no capta ingresos como Órgano Administrativo Desconcentrado de SEMARNAT.

Los ingresos por Derechos, Aprovechamientos y Multas que los regulados del sector hidrocarburos generan, son enterados al Sistema de Administración Tributaria (SAT) a través del Esquema de Pagos Electrónicos e5cinco.

Por otra parte, la ASEA gestiona ante la Unidad de Política de Ingresos no Tributarios de la SHCP el dictamen correspondiente de las contribuciones y posteriormente se gestionan ante la Subsecretaría de Egresos de la SHCP la ampliación presupuestal al techo de gasto de la Agencia.

Por lo antes expuesto, se reitera que la información solicitada en los formatos señalados corresponde a la operación de la ASEA.

  
 Act. Alejandro Sibaja Ríos  
 Director General de Recursos Financieros

  
 Lic. Victor Eric Obquis Paredes  
 Director de Presupuesto y Normatividad

**Agencia Nacional de Seguridad Industrial y de Protección al Medio Ambiente del Sector Hidrocarburos  
(Órgano desconcentrado de SEMARNAT)**

**Egresos de Flujo de Efectivo**

**Del 1 de enero al 31 de diciembre de 2021 (Cifras definitivas)**

<u>Concepto</u>	<u>Pesos</u>		
	<u>Aprobado</u>	<u>Modificado</u>	<u>Pagado</u>
Total de recursos	\$306,848,290	\$529,685,496	\$529,665,196
Gasto corriente	306,848,290	529,095,759	529,075,459
Servicios personales	244,800,672	291,103,706	291,083,406
De operación	62,013,997	42,642,325	42,642,325
Pensiones y jubilaciones	-	-	-
Subsidios	-	-	-
Otras erogaciones	33,621	195,349,728	195,349,728
Inversión Física	-	589,737	589,737
Bienes muebles e inmuebles	-	589,737	589,737
Obra pública	-	-	-
Subsidios	-	-	-
Otras erogaciones	-	-	-
Inversión financiar	-	-	-
Costo financiero	-	-	-
Intereses, comisiones y gastos de la deuda	-	-	-
Internos	-	-	-
Externos	-	-	-
Egresos por operaciones ajenas	-	-	-
Por cuenta de terceros	-	-	-
Erogaciones recuperables	-	-	-
Suma de egresos del año	-	-	-
Enteros a la tesorería	-	-	-
Ordinarios	-	-	-
Extraordinarios	-	-	-
Disponibilidad final	\$0	\$0	\$0

Bajo protesta de decir verdad declaramos que los estados e información presupuestaria y sus notas son razonablemente correctos y son responsabilidad del emisor.



**Act. Alejandro Sibaja Rios**  
**Director General de Recursos Financieros**



**Lic. Victor Eric Coquis Paredes**  
**Director de Presupuesto y Normatividad**

Agencia Nacional de Seguridad Industrial y de Protección al Medio Ambiente del Sector Hidrocarburos.  
(Órgano desconcentrado de SEMARNAT)  
Estado Analítico del Ejercicio del Presupuesto de Egresos en Clasificación Administrativa  
Del 1 de enero al 31 de diciembre de 2021 (Cifras definitivas)

<u>Denominación</u>	<u>Pesos</u>				
	<u>Aprobado</u>	<u>Modificado</u>	<u>Devengado</u>	<u>Pagado</u>	<u>Economías</u>
Total	<u>\$306,848,290</u>	<u>\$529,685,496</u>	<u>\$529,685,496</u>	<u>\$529,685,496</u>	<u>\$0</u>

Bajo protesta de decir verdad declaramos que los estados e información presupuestaria y sus notas son razonablemente correctos y son responsabilidad del emisor.



Act. Alejandro Sibaja Ríos  
Director General de Recursos Financieros



Lic. Victor Eric Coquis Paredes  
Director de Presupuesto y Normatividad

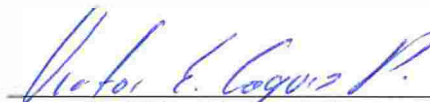
Agencia Nacional de Seguridad Industrial y de Protección al Medio Ambiente del Sector Hidrocarburos.  
 (Órgano desconcentrado de SEMARNAT)  
 Estado Analítico del Ejercicio del Presupuesto de Egresos en Clasificación Administrativa (Armonizado)  
 Del 1 de enero al 31 de diciembre de 2021 (Cifras definitivas)

<i>Pesos</i>						
<u>Concepto</u>	<u>Aprobado</u> (1)	<u>Ampliaciones</u> <u>(reducciones)</u> (2)	<u>Modificado</u> (3 = 1 + 2)	<u>Devengado</u> (4)	<u>Pagado</u> (5)	<u>Economías</u> (6= 3 - 4)
Gasto de operación	\$306,848,290	\$222,247,469	\$529,095,759	\$529,095,759	\$529,075,459	\$0
Gasto de inversión	-	\$589,737	\$589,737	\$589,737	\$589,737	\$0
<b>Total</b>	<u>\$306,848,290</u>	<u>\$222,837,206</u>	<u>\$529,685,496</u>	<u>\$529,685,496</u>	<u>\$529,665,196</u>	<u>\$0</u>

Bajo protesta de decir verdad declaramos que los estados e información presupuestaria y sus notas son razonablemente correctos y son responsabilidad del emisor.



Act. Alejandro Sibaja Ríos  
 Director General de Recursos Financieros




Lic. Victor Eric Coquis Paredes  
 Director de Presupuesto y Normatividad

**Agencia Nacional de Seguridad Industrial y de Protección al Medio Ambiente del Sector Hidrocarburos.**  
**(Órgano desconcentrado de SEMARNAT)**  
**Estado Analítico del Ejercicio del Presupuesto de Egresos en Clasificación Económica y por Objeto del Gasto**  
**Del 1 de enero al 31 de diciembre de 2021 (Cifras definitivas)**

Denominación	Pesos				Economías
	Aprobado	Modificado	Devengado	Pagado	
<b>TOTAL</b>	<b>\$306,848,290</b>	<b>\$529,685,496</b>	<b>\$529,685,496</b>	<b>\$529,665,196</b>	
<b>Gasto corriente</b>	<b>306,848,290</b>	<b>529,095,759</b>	<b>529,095,759</b>	<b>529,075,459</b>	
<b>Servicios personales</b>	<b>244,800,672</b>	<b>291,103,706</b>	<b>291,103,706</b>	<b>291,083,406</b>	
<b>1000 Servicios personales</b>	<b>244,800,672</b>	<b>291,103,706</b>	<b>291,103,706</b>	<b>291,083,406</b>	
1100 Remuneraciones al personal de carácter permanente	38,386,548	38,734,231	38,734,231	38,729,829	
1200 Remuneraciones al personal de carácter transitorio	36,272,782	51,397,465	51,397,465	51,392,290	
1300 Remuneraciones adicionales y especiales	5,694,345	36,972,866	36,972,866	36,972,666	
1400 Seguridad social	14,597,550	11,947,219	11,947,219	11,936,496	
1500 Otras prestaciones sociales y económicas	149,849,447	152,051,925	152,051,925	152,051,925	
1700 Pago de estímulos a los servidores públicos	-	-	-	-	
<b>Gasto de operación</b>	<b>62,013,997</b>	<b>42,642,325</b>	<b>42,642,325</b>	<b>42,642,325</b>	
<b>2000 Materiales y suministros</b>	<b>1,725,667</b>	<b>853,963</b>	<b>853,963</b>	<b>853,963</b>	
2100 Materiales de administración, emisión de documentos y artículos oficiales	775,591	363,959	363,959	363,959	
2200 Alimentos y utensilios	158,733	36,137	36,137	36,137	
2400 Materiales y artículos de construcción y de reparación	11,050	73,950	73,950	73,950	
2500 Productos químicos, farmacéuticos y de laboratorio	3,250	-	-	-	
2600 Combustibles, lubricantes y aditivos	679,543	339,632	339,632	339,632	
2700 Vestuario, blancos, prendas de protección y artículos deportivos	91,000	35,535	35,535	35,535	
2900 Herramientas, reparaciones y accesorios menores.	6,500	4,750	4,750	4,750	
<b>3000 Servicios generales</b>	<b>60,288,330</b>	<b>41,788,362</b>	<b>41,788,362</b>	<b>41,788,362</b>	
3100 Servicios básicos	5,649,584	4,961,210	4,961,210	4,961,210	
3200 Servicios de arrendamiento	8,490,604	9,513,267	9,513,267	9,513,267	
3300 Servicios profesionales, científicos, técnicos y otros servicios	25,544,910	5,328,554	5,328,554	5,328,554	
3400 Servicios financieros, bancarios y comerciales	4,588,236	3,555,408	3,555,408	3,555,408	
3500 Servicios de instalación, reparación, mantenimiento y conservación	3,867,499	4,331,166	4,331,166	4,331,166	
3600 Servicios de comunicación social y publicidad	-	79,000	79,000	79,000	
3700 Servicios de traslado y viáticos	3,886,068	5,306,985	5,306,985	5,306,985	
3800 Servicios oficiales	568,226	195,686	195,686	195,686	
3900 Otros servicios generales	7,693,203	8,519,086	8,519,086	8,519,086	
<b>Otros de corriente</b>	<b>33,621</b>	<b>195,349,728</b>	<b>195,349,728</b>	<b>195,349,728</b>	
<b>3000 Servicios generales</b>	<b>-</b>	<b>-</b>	<b>-</b>	<b>-</b>	
3300 Otros servicios generales	-	-	-	-	
<b>4000 Transferencias, asignaciones, subsidios y otras ayudas</b>	<b>33,621</b>	<b>195,349,728</b>	<b>195,349,728</b>	<b>195,349,728</b>	
4400 Ayudas sociales	33,621	96,000	96,000	96,000	
4600 Transferencias a fideicomisos, mandatos y otros análogos	-	195,253,728	195,253,728	195,253,728	
<b>Gasto de inversión</b>	<b>-</b>	<b>589,737</b>	<b>589,737</b>	<b>589,737</b>	
<b>Gasto de inversión</b>	<b>-</b>	<b>589,737</b>	<b>589,737</b>	<b>589,737</b>	
<b>5000 Bienes muebles, inmuebles e intangibles</b>	<b>-</b>	<b>589,737</b>	<b>589,737</b>	<b>589,737</b>	
5200 Mobiliario y equipo educacional y recreativo	-	342,077	342,077	342,077	
5600 Maquinaria, otros equipos y herramientas	-	247,660	247,660	247,660	

Bajo protesta de decir verdad declaramos que los estados de información presupuestaria y sus notas son razonablemente ciertos y son de responsabilidad de la emisión.

  
 Act. Alejandro Sibaja Ríos  
 Director General de Recursos Financieros

  
 Lic. Víctor Eric Cordero Paredes  
 Director de Presupuesto y Normatividad

Agencia Nacional de Seguridad Industrial y de Protección al Medio Ambiente del Sector Hidrocarburos.  
 (Órgano desconcentrado de SEMARNAT)  
 Estado Analítico del Ejercicio del Presupuesto de Egresos en Clasificación Económica (Armonizado)  
 Del 1 de enero al 31 de diciembre de 2021 (Cifras definitivas)

<i>Pesos</i>						
<u>Concepto</u>	<u>Aprobado</u> (1)	<u>Ampliaciones</u> <u>(reducciones)</u> (2)	<u>Modificado</u> (3 = 1 + 2)	<u>Devengado</u> (4)	<u>Pagado</u> (5)	<u>Economías</u> (6= 3-4)
Gasto de operación	\$306,848,290	\$222,247,469	\$529,095,759	\$529,095,759	\$529,075,459	\$0
Gasto de inversión	-	\$589,737	\$589,737	\$589,737	\$589,737	\$0
<b>Total</b>	<u>\$306,848,290</u>	<u>\$222,837,206</u>	<u>\$529,685,496</u>	<u>\$529,685,496</u>	<u>\$529,665,196</u>	<u>\$0</u>

Bajo protesta de decir verdad declaramos que los estados e información presupuestaria y sus notas son razonablemente correctos y son responsabilidad del emisor.



Act. Alejandro Sibaja Ríos  
 Director General de Recursos Financieros





Lic. Victor Eric Coquis Paredes  
 Director de Presupuesto y Normatividad

Agencia Nacional de Seguridad Industrial y de Protección al Medio Ambiente del Sector Hidrocarburos.  
 (Órgano desconcentrado de SEMARNAT)  
 Estado Analítico del Ejercicio del Presupuesto de Egresos en Clasificación Económica y por Objeto del Gasto  
 Del 1 de enero al 31 de diciembre de 2021 (Cifras definitivas)

	Pesos					
	Aprobado (1)	Ampliaciones (reducciones) (2)	Modificado (3 = 1 + 2)	Devengado (4)	Pagado (5)	Economías (6 = 3 - 4)
Servicios personales	244,800,672	46,303,034	291,103,706	291,103,706	291,083,406	-
1100 Remuneraciones al personal de carácter permanente	38,386,548	347,683	38,734,231	38,734,231	38,729,829	-
1200 Remuneraciones al personal de carácter transitorio	36,272,782	15,124,683	51,397,465	51,397,465	51,392,290	-
1300 Remuneraciones adicionales y especiales	5,694,345	31,278,521	36,972,866	36,972,866	36,972,866	-
1400 Seguridad social	14,597,550	(2,650,331)	11,947,219	11,947,219	11,936,496	-
1500 Otras prestaciones sociales y económicas	149,849,447	2,202,478	152,051,925	152,051,925	152,051,925	-
1700 Pago de estímulos a los servidores públicos	-	-	-	-	-	-
Materiales y suministros	1,725,667	(871,704)	853,963	853,963	853,963	-
2100 Materiales de administración, emisión de documentos y artículos oficiales	775,591	(411,632)	363,959	363,959	363,959	-
2200 Alimentos y utensilios	158,733	(122,596)	36,137	36,137	36,137	-
2400 Materiales y artículos de construcción y de reparación	11,050	62,900	73,950	73,950	73,950	-
2500 Productos químicos, farmacéuticos y de laboratorio	3,250	(3,250)	-	-	-	-
2600 Combustibles, lubricantes y aditivos	679,543	(339,911)	339,632	339,632	339,632	-
2700 Vestuario, blancos, prendas de protección y artículos deportivos	91,000	(55,465)	35,535	35,535	35,535	-
2900 Herramientas, refacciones y accesorios menores.	6,500	(1,750)	4,750	4,750	4,750	-
Servicios generales	60,288,330	(18,499,968)	41,788,362	41,788,362	41,788,362	-
3100 Servicios básicos	5,649,584	(688,374)	4,961,210	4,961,210	4,961,210	-
3200 Servicios de arrendamiento	8,490,604	1,022,663	9,513,267	9,513,267	9,513,267	-
3300 Servicios profesionales, científicos, técnicos y otros servicios	25,544,910	(20,218,356)	5,326,554	5,326,554	5,326,554	-
3400 Servicios financieros, bancarios y comerciales	4,588,236	(1,032,828)	3,555,408	3,555,408	3,555,408	-
3500 Servicios de instalación, reparación, mantenimiento y conservación	3,867,499	463,667	4,331,166	4,331,166	4,331,166	-
3600 Servicios de comunicación social y publicidad	-	79,000	79,000	79,000	79,000	-
3700 Servicios de traslado y viáticos	3,886,068	1,420,917	5,306,985	5,306,985	5,306,985	-
3800 Servicios oficiales	588,226	(372,540)	195,686	195,686	195,686	-
3900 Otros servicios generales	7,693,203	825,893	8,519,086	8,519,086	8,519,086	-
Transferencias, asignaciones, subsidios y otras ayudas	33,621	195,316,107	195,349,728	195,349,728	195,349,728	-
4400 Ayudas sociales	33,621	62,379	96,000	96,000	96,000	-
4600 Transferencias a fideicomisos, mandatos y otros análogos	-	195,253,728	195,253,728	195,253,728	195,253,728	-
Bienes muebles, inmuebles e intangibles	-	589,737	589,737	589,737	589,737	-
5200 Mobiliario y equipo educacional y recreativo	-	342,077	342,077	342,077	342,077	-
5600 Maquinaria, otros equipos y herramientas	-	247,660	247,660	247,660	247,660	-
<b>Total del gasto</b>	<b>\$306,848,290</b>	<b>\$222,837,206</b>	<b>\$529,685,496</b>	<b>\$529,685,496</b>	<b>\$529,665,196</b>	<b>\$0</b>

Bajo protesta de decir verdad declaramos que los estados e información presupuestaria y sus notas son razonablemente correctos y son responsabilidad del emisor.


  
 Act. Alejandro Sibaja Ríos  
 Director General de Recursos Financieros

  
 Lic. Víctor Eric Coquis Parodes  
 Director de Presupuestos y Normatividad

Agencia Nacional de Seguridad Industrial y de Protección al Medio Ambiente del Sector Hidrocarburos.  
(Organo desconcentrado de SEMARNAT)  
Estado Analítico del Ejercicio del Presupuesto de Egresos en Clasificación Funcional-Programática  
Del 1 de enero al 31 de diciembre de 2021 (Cifras definitivas)

Pesos

Categorías programáticas						Gasto corriente					Gasto de inversión				Total				
FI	FN	SF	A	PP	UR	Denominación	Servicios personales	Gasto corriente	Subsidios	Otros de corriente	Suma	Inversión física	Subsidios	Otros de inversión	Suma	Total	Estructura porcentual		
																	Corriente	Inversión	
						<b>TOTAL APROBADO</b>	244,800,672	62,013,997	-	33,621	306,848,290	-	-	-	-	306,848,290	100.00%	0.00%	
						<b>TOTAL MODIFICADO</b>	291,103,706	42,642,325	-	195,349,728	529,095,759	589,737	-	-	589,737	529,685,496	99.89%	0.11%	
						<b>TOTAL DEVENGADO</b>	291,103,706	42,642,325	-	195,349,728	529,095,759	589,737	-	-	589,737	529,685,496	99.89%	0.11%	
						<b>TOTAL PAGADO</b>	291,083,406	42,642,325	-	195,349,728	529,075,459	589,737	-	-	589,737	529,665,196	99.89%	0.11%	
						Porcentaje Pag/Aprob	118.91%	68.76%	0.00%	581034.85%	172.42%	0.00%	0.00%	0.00%	0.00%				
						Porcentaje Pag/Modif	99.99%	100.00%	0.00%	100.00%	100.00%	100.00%	0.00%	0.00%	0.00%	100.00%			
2	Desarrollo Social																		
						Aprobado	244,800,672	62,013,997	-	33,621	306,848,290	-	-	-	-	306,848,290	100.00%	0.00%	
						Modificado	291,103,706	42,642,325	-	195,349,728	529,095,759	589,737	-	-	589,737	529,685,496	99.89%	0.11%	
						Devengado	291,103,706	42,642,325	-	195,349,728	529,095,759	589,737	-	-	589,737	529,685,496	99.89%	0.11%	
						Pagado	291,083,406	42,642,325	-	195,349,728	529,075,459	589,737	-	-	589,737	529,665,196	99.89%	0.11%	
						Porcentaje Pag/Aprob	118.91%	68.76%	0.00%	581034.85%	172.42%	0.00%	0.00%	0.00%	0.00%				
						Porcentaje Pag/Modif	99.99%	100.00%	0.00%	100.00%	100.00%	100.00%	0.00%	0.00%	0.00%	100.00%			
1	Protección Ambiental																		
						Aprobado	244,800,672	62,013,997	-	33,621	306,848,290	-	-	-	-	306,848,290	100.00%	0.00%	
						Modificado	291,103,706	42,642,325	-	195,349,728	529,095,759	589,737	-	-	589,737	529,685,496	99.89%	0.11%	
						Devengado	291,103,706	42,642,325	-	195,349,728	529,095,759	589,737	-	-	589,737	529,685,496	99.89%	0.11%	
						Pagado	291,083,406	42,642,325	-	195,349,728	529,075,459	589,737	-	-	589,737	529,665,196	99.89%	0.11%	
						Porcentaje Pag/Aprob	118.91%	68.76%	0.00%	581034.85%	172.42%	0.00%	0.00%	0.00%	0.00%				
						Porcentaje Pag/Modif	99.99%	100.00%	0.00%	100.00%	100.00%	100.00%	0.00%	0.00%	0.00%	100.00%			
6	Otros de Protección Ambiental																		
						Aprobado	244,800,672	62,013,997	-	33,621	306,848,290	-	-	-	-	306,848,290	100.00%	0.00%	
						Modificado	291,103,706	42,642,325	-	195,349,728	529,095,759	589,737	-	-	589,737	529,685,496	99.89%	0.11%	
						Devengado	291,103,706	42,642,325	-	195,349,728	529,095,759	589,737	-	-	589,737	529,685,496	99.89%	0.11%	
						Pagado	291,083,406	42,642,325	-	195,349,728	529,075,459	589,737	-	-	589,737	529,665,196	99.89%	0.11%	
						Porcentaje Pag/Aprob	118.91%	68.76%	0.00%	581034.85%	172.42%	0.00%	0.00%	0.00%	0.00%				
						Porcentaje Pag/Modif	99.99%	100.00%	0.00%	100.00%	100.00%	100.00%	0.00%	0.00%	0.00%	100.00%			
2	Servicios de apoyo administrativo																		
						Aprobado	113,695,105	6,621,144	-	-	120,316,249	-	-	-	-	120,316,249	100.00%	0.00%	
						Modificado	33,895,193	2,536,588	-	-	36,431,781	-	-	-	-	36,431,781	100.00%	0.00%	
						Devengado	33,895,193	2,536,588	-	-	36,431,781	-	-	-	-	36,431,781	100.00%	0.00%	
						Pagado	33,892,518	2,536,588	-	-	36,429,106	-	-	-	-	36,429,106	100.00%	0.00%	
						Porcentaje Pag/Aprob	29.81%	38.31%	0.00%	0.00%	30.28%	0.00%	0.00%	0.00%	0.00%				
						Porcentaje Pag/Modif	99.99%	100.00%	0.00%	0.00%	99.99%	0.00%	0.00%	0.00%	0.00%				
M001	Actividades de apoyo administrativo																		
						Aprobado	113,695,105	6,621,144	-	-	120,316,249	-	-	-	-	120,316,249	100.00%	0.00%	
						Modificado	33,895,193	2,536,588	-	-	36,431,781	-	-	-	-	36,431,781	100.00%	0.00%	
						Devengado	33,895,193	2,536,588	-	-	36,431,781	-	-	-	-	36,431,781	100.00%	0.00%	
						Pagado	33,892,518	2,536,588	-	-	36,429,106	-	-	-	-	36,429,106	100.00%	0.00%	
						Porcentaje Pag/Aprob	29.81%	38.31%	0.00%	0.00%	30.28%	0.00%	0.00%	0.00%	0.00%				
						Porcentaje Pag/Modif	99.99%	100.00%	0.00%	0.00%	99.99%	0.00%	0.00%	0.00%	0.00%				
G00	Agencia Nacional de Seguridad Industrial y de Protección al Medio Ambiente del Sector Hidrocarburos																		
						Aprobado	113,695,105	6,621,144	-	-	120,316,249	-	-	-	-	120,316,249	100.00%	0.00%	



Agencia Nacional de Seguridad Industrial y de Protección al Medio Ambiente del Sector Hidrocarburos.  
 (Órgano desconcentrado de SEMARNAT)  
 Estado Analítico del Ejercicio del Presupuesto de Egresos en Clasificación Funcional-Programática  
 Del 1 de enero al 31 de diciembre de 2021 (Cifras definitivas)


Categorías programáticas							Pesos					Total						
							Gasto corriente					Gasto de inversión					Estructura porcentual	
FI	FN	SF	AI	PP	UR	Denominación	Servicios personales	Gasto corriente	Subsidios	Otros de corriente	Suma	Inversión física	Subsidios	Otros de inversión	Suma	Total	Corriente	Inversión
						Modificado	33,895,193	2,536,588	-	-	36,431,781	-	-	-	-	36,431,781	100.00%	0.00%
						Devengado	33,895,193	2,536,588	-	-	36,431,781	-	-	-	-	36,431,781	100.00%	0.00%
						Pagado	33,892,518	2,536,588	-	-	36,429,106	-	-	-	-	36,429,106	100.00%	0.00%
						Porcentaje Pag/Aprob	2.981%	3.831%	0.00%	0.00%	3.028%	0.00%	0.00%	0.00%	0.00%			
						Porcentaje Pag/Modif	99.99%	100.00%	0.00%	0.00%	99.99%	0.00%	0.00%	0.00%	0.00%			
6						Fomento y regulación de las actividades económicas y sociales para la protección del medio ambiente y recursos naturales												
						Aprobado	89,723,535	43,873,288	-	-	133,596,823	-	-	-	-	133,596,823	100.00%	0.00%
						Modificado	197,118,053	35,028,006	-	195,253,728	427,399,787	589,737	-	-	589,737	427,989,524	99.86%	0.14%
						Devengado	197,118,053	35,028,006	-	195,253,728	427,399,787	589,737	-	-	589,737	427,989,524	99.86%	0.14%
						Pagado	197,104,378	35,028,006	-	195,253,728	427,386,112	589,737	-	-	589,737	427,975,849	99.86%	0.14%
						Porcentaje Pag/Aprob	219.88%	79.84%	0.00%	0.00%	319.91%	0.00%	0.00%	0.00%	0.00%			
						Porcentaje Pag/Modif	99.99%	100.00%	0.00%	100.00%	100.00%	100.00%	0.00%	0.00%	100.00%			
G031						Regulación, Gestión y Supervisión del Sector Hidrocarburos												
						Aprobado	89,723,535	43,873,288	-	-	133,596,823	-	-	-	-	133,596,823	100.00%	0.00%
						Modificado	197,118,053	35,028,006	-	195,253,728	427,399,787	589,737	-	-	589,737	427,989,524	99.86%	0.14%
						Devengado	197,118,053	35,028,006	-	195,253,728	427,399,787	589,737	-	-	589,737	427,989,524	99.86%	0.14%
						Pagado	197,104,378	35,028,006	-	195,253,728	427,386,112	589,737	-	-	589,737	427,975,849	99.86%	0.14%
						Porcentaje Pag/Aprob	219.88%	79.84%	0.00%	0.00%	319.91%	0.00%	0.00%	0.00%	0.00%			
						Porcentaje Pag/Modif	99.99%	100.00%	0.00%	100.00%	100.00%	100.00%	0.00%	0.00%	100.00%			
G00						Agencia Nacional de Seguridad Industrial y de Protección al Medio Ambiente del Sector Hidrocarburos												
						Aprobado	89,723,535	43,873,288	-	-	133,596,823	-	-	-	-	133,596,823	100.00%	0.00%
						Modificado	197,118,053	35,028,006	-	195,253,728	427,399,787	589,737	-	-	589,737	427,989,524	99.86%	0.14%
						Devengado	197,118,053	35,028,006	-	195,253,728	427,399,787	589,737	-	-	589,737	427,989,524	99.86%	0.14%
						Pagado	197,104,378	35,028,006	-	195,253,728	427,386,112	589,737	-	-	589,737	427,975,849	99.86%	0.14%
						Porcentaje Pag/Aprob	219.88%	79.84%	0.00%	0.00%	319.91%	0.00%	0.00%	0.00%	0.00%			
						Porcentaje Pag/Modif	99.99%	100.00%	0.00%	100.00%	100.00%	100.00%	0.00%	0.00%	100.00%			
9						Formulación y Conducción de la Política de Medio Ambiente y Recursos Naturales												
						Aprobado	41,382,032	11,519,565	-	33,621	52,935,218	-	-	-	-	52,935,218	100.00%	0.00%
						Modificado	80,090,460	5,077,731	-	96,000	85,264,191	-	-	-	-	85,264,191	100.00%	0.00%
						Devengado	80,090,460	5,077,731	-	96,000	85,264,191	-	-	-	-	85,264,191	100.00%	0.00%
						Pagado	80,086,510	5,077,731	-	96,000	85,260,241	-	-	-	-	85,260,241	100.00%	0.00%
						Porcentaje Pag/Aprob	145.20%	44.08%	0.00%	285.54%	123.28%	0.00%	0.00%	0.00%	0.00%			
						Porcentaje Pag/Modif	99.99%	100.00%	0.00%	100.00%	99.99%	0.00%	0.00%	0.00%	0.00%			
PO02						Planeación, Dirección y Evaluación Ambiental												
						Aprobado	41,382,032	11,519,565	-	33,621	52,935,218	-	-	-	-	52,935,218	100.00%	0.00%
						Modificado	80,090,460	5,077,731	-	96,000	85,264,191	-	-	-	-	85,264,191	100.00%	0.00%
						Devengado	80,090,460	5,077,731	-	96,000	85,264,191	-	-	-	-	85,264,191	100.00%	0.00%
						Pagado	80,086,510	5,077,731	-	96,000	85,260,241	-	-	-	-	85,260,241	100.00%	0.00%
						Porcentaje Pag/Aprob	145.20%	44.08%	0.00%	285.54%	123.28%	0.00%	0.00%	0.00%	0.00%			
						Porcentaje Pag/Modif	99.99%	100.00%	0.00%	100.00%	99.99%	0.00%	0.00%	0.00%	0.00%			



Agencia Nacional de Seguridad Industrial y de Protección al Medio Ambiente del Sector Hidrocarburos.  
 (Órgano desconcentrado de SEMARNAT)  
 Estado Analítico del Ejercicio del Presupuesto de Egresos en Clasificación Funcional-Programática  
 Del 1 de enero al 31 de diciembre de 2021 (Cifras definitivas)

Pesos

Categorías programáticas						Gasto corriente					Gasto de inversión				Total				
FI	FN	SF	AI	PP	UR	Denominación	Servicios personales	Gasto corriente	Subsidios	Otros de corriente	Suma	Inversión física	Subsidios	Otros de inversión	Suma	Total	Estructura porcentual		
																	Corriente	Inversión	
						Agencia Nacional de Seguridad Industrial y de													
						G00 Protección al Medio Ambiente del Sector													
						Hidrocarburos													
						Aprobado	41,382,032	11,519,565	-	33,621	52,935,218	-	-	-	-	52,935,218	100.00%	0.00%	
						Modificado	60,090,460	5,077,731	-	96,000	65,264,191	-	-	-	-	65,264,191	100.00%	0.00%	
						Devengado	60,090,460	5,077,731	-	96,000	65,264,191	-	-	-	-	65,264,191	100.00%	0.00%	
						Pagado	60,086,510	5,077,731	-	96,000	65,260,241	-	-	-	-	65,260,241	100.00%	0.00%	
						Porcentaje Pag/Aprob	145.20%	44.08%	0.00%	285.54%	123.28%	0.00%	0.00%	0.00%	0.00%	0.00%			
						Porcentaje Pag/Modif	99.99%	100.00%	0.00%	100.00%	99.99%	0.00%	0.00%	0.00%	0.00%				



Act. Alejandro Sibaja Ríos  
 Director General de Recursos Financieros



Lic. Víctor Eric Coquis Paredes  
 Director de Presupuesto y Normatividad

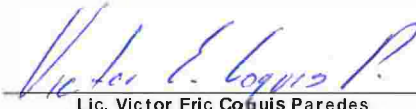
Agencia Nacional de Seguridad Industrial y de Protección al Medio Ambiente del Sector Hidrocarburos.  
 (Órgano desconcentrado de SEMARNAT)  
 Estado Analítico del Ejercicio del Presupuesto de Egresos en Clasificación Funcional (Armonizada)  
 Del 1 de enero al 31 de diciembre de 2021 (Cifras definitivas)

Concepto	Pesos					
	Aprobado (1)	Ampliaciones (reducciones) (2)	Modificado (3 = 1 + 2)	Devengado (4)	Pagado (5)	Economías (6= 3 - 4)
Desarrollo Social	306,848,290	222,837,206	529,685,496	529,685,496	529,665,196	-
Otros de Protección Ambiental	306,848,290	222,837,206	529,685,496	529,685,496	529,665,196	-
Servicios de apoyo administrativo	120,316,249	(83,884,468)	36,431,781	36,431,781	36,429,106	-
Fomento y regulación de las actividades económicas y sociales para la protección del medio ambiente y recursos naturales.	133,596,823	294,392,701	427,989,524	427,989,524	427,975,849	-
Formulación y Conducción de la Política de Medio Ambiente y Recursos Naturales	52,935,218	12,328,973	65,264,191	65,264,191	65,260,241	-
Total del gasto	<u>\$306,848,290</u>	<u>\$222,837,206</u>	<u>\$529,685,496</u>	<u>\$529,685,496</u>	<u>\$529,665,196</u>	<u>\$0</u>

Bajo protesta de decir verdad declaramos que los estados e información presupuestaria y sus notas son razonablemente correctos y son responsabilidad del emisor.



Act. Alejandro Sibaja Ríos  
 Director General de Recursos Financieros



Lic. Victor Eric Coquis Paredes  
 Director de Presupuesto y Normatividad

Agencia Nacional de Seguridad Industrial y de Protección al Medio Ambiente del Sector Hidrocarburos.  
 (Órgano desconcentrado de SEMARNAT)  
 Gasto por categoría Programática  
 Del 1 de enero al 31 de diciembre de 2021 (Cifras definitivas)

Pesos

Programa presupuestario				Gasto corriente					Gasto de inversión				Total				
SF	AI	Modalidad	Programa	Denominación	Servicios personales	Gasto corriente	Subsidios	Otros de corriente	Suma	Inversión física	Subsidios	Otros de inversión	Suma	Total	Estructura porcentual		
														Corriente	Inversión		
<b>TOTAL APROBADO</b>					244,800,672	62,013,997	-	33,621	306,848,290	-	-	-	-	306,848,290	100.00%	0.00%	
<b>TOTAL MODIFICADO</b>					291,103,706	42,842,325	-	195,349,728	529,095,759	589,737	-	-	-	589,737	529,685,496	99.89%	0.11%
<b>TOTAL DEVENGADO</b>					291,103,706	42,842,325	-	195,349,728	529,095,759	589,737	-	-	-	589,737	529,685,496	99.89%	0.11%
<b>TOTAL PAGADO</b>					291,083,406	42,842,325	-	195,349,728	529,075,459	589,737	-	-	-	589,737	529,665,196	99.89%	0.11%
<b>Porcentaje Pag/Aprob</b>					118.31%	68.76%	0.00%	581034.8514	172.42%	0.00%	0.00%	0.00%	0.00%				
<b>Porcentaje Pag/Modif</b>					59.91%	100.00%	0.00%	100.00%	100.00%	100.00%	0.00%	0.00%	0.00%	100.00%			
6	2	M	001	Actividades de apoyo administrativo													
6	2	M	001	Aprobado	113,895,105	6,821,144	-	-	120,316,249	-	-	-	-	120,316,249	100.00%	0.00%	
6	2	M	001	Modificado	33,895,193	2,536,588	-	-	36,431,781	-	-	-	-	36,431,781	100.00%	0.00%	
6	2	M	001	Devengado	33,895,193	2,536,588	-	-	36,431,781	-	-	-	-	36,431,781	100.00%	0.00%	
6	2	M	001	Pagado	33,892,518	2,536,588	-	-	36,429,106	-	-	-	-	36,429,106	100.00%	0.00%	
6	2	M	001	Porcentaje Pag/Aprob	29.81%	38.31%	0.00%	0.00%	30.2814	0.00%	0.00%	0.00%	0.00%				
6	2	M	001	Porcentaje Pag/Modif	99.99%	100.00%	0.00%	0.00%	99.99%	0.00%	0.00%	0.00%	0.00%				
6	6	G	031	Regulación, Gestión y Supervisión del Sector Hidrocarburos													
6	6	G	031	Aprobado	89,723,535	43,673,288	-	-	133,396,823	-	-	-	-	133,396,823	100.00%	0.00%	
6	6	G	031	Modificado	197,118,053	35,028,006	-	195,253,728	427,399,787	589,737	-	-	589,737	427,989,524	98.86%	0.14%	
6	6	G	031	Devengado	197,118,053	35,028,006	-	195,253,728	427,399,787	589,737	-	-	589,737	427,989,524	98.86%	0.14%	
6	6	G	031	Pagado	197,104,378	35,028,006	-	195,253,728	427,386,112	589,737	-	-	589,737	427,975,849	98.86%	0.14%	
6	6	G	031	Porcentaje Pag/Aprob	219.88%	79.84%	0.00%	0.00%	319.91%	0.00%	0.00%	0.00%	0.00%				
6	6	G	031	Porcentaje Pag/Modif	99.99%	100.00%	0.00%	100.00%	100.00%	100.00%	0.00%	0.00%	100.00%				
6	9	P	002	Planeación, Dirección y Evaluación Ambiental													
6	9	P	002	Aprobado	41,382,032	11,519,565	-	33,621	52,935,218	-	-	-	-	52,935,218	100.00%	0.00%	
6	9	P	002	Modificado	60,090,460	5,077,731	-	96,000	65,264,191	-	-	-	-	65,264,191	100.00%	0.00%	
6	9	P	002	Devengado	60,090,460	5,077,731	-	96,000	65,264,191	-	-	-	-	65,264,191	100.00%	0.00%	
6	9	P	002	Pagado	60,086,510	5,077,731	-	96,000	65,260,241	-	-	-	-	65,260,241	100.00%	0.00%	
6	9	P	002	Porcentaje Pag/Aprob	145.20%	44.08%	0.00%	285.54%	123.28%	0.00%	0.00%	0.00%	0.00%				
6	9	P	002	Porcentaje Pag/Modif	99.99%	100.00%	0.00%	100.00%	99.99%	0.00%	0.00%	0.00%	0.00%				


  
 Act. Alejandro Silba Riba  
 Director General de Recursos Financieros

  
 Lic. Victor Eric Coquil Paredes  
 Director de Presupuesto y Normalidad

**Agencia Nacional de Seguridad Industrial y de Protección al Medio Ambiente del Sector Hidrocarburos.**  
**(Órgano desconcentrado de SEMARNAT)**  
**Gasto por categoría Programática (Armonizado)**  
**Del 1 de enero al 31 de diciembre de 2021 (Cifras definitivas)**

<u>Concepto</u>	<u>Pesos</u>					
	<u>Aprobado</u> (1)	<u>Ampliaciones</u> <u>(reducciones)</u> (2)	<u>Modificado</u> (3 = 1 + 2)	<u>Devengado</u> (4)	<u>Pagado</u> (5)	<u>Economías</u> (6= 3 - 4)
Programas federales	306,848,290	222,837,206	529,685,496	529,685,496	529,665,196	-
Actividades de apoyo administrativo	120,316,249	(83,884,468)	36,431,781	36,431,781	36,429,106	-
Regulación, Gestión y Supervisión del Sector Hidrocarburos	133,596,823	294,392,701	427,989,524	427,989,524	427,975,849	-
Planeación, Dirección y Evaluación Ambiental	52,935,218	12,328,973	65,264,191	65,264,191	65,260,241	-
Total del gasto	<u>\$306,848,290</u>	<u>\$222,837,206</u>	<u>\$529,685,496</u>	<u>\$529,685,496</u>	<u>\$529,665,196</u>	<u>\$0</u>

Bajo protesta de decir verdad declaramos que los estados e información presupuestaria y sus notas son razonablemente correctos y son responsabilidad del emisor.



Act. Alejandro Sibaja Ríos  
 Director General de Recursos Financieros



Lic. Victor Eric Coquis Paredes  
 Director de Presupuesto y Normatividad



**Agencia Nacional de Seguridad Industrial y de Protección al Medio Ambiente del Sector Hidrocarburos.**

**(Órgano Desconcentrado Administrativo de la SEMARNAT)**

**Notas sobre los Estados de Información Financiera Presupuestaria**

**Del 1 de enero al 31 de diciembre de 2021 (Cifras Definitivas)**

## 1. Constitución y Objeto Social.

El 20 de diciembre de 2013 se publica en el Diario Oficial de la Federación, el Decreto por el que se reforman y adicionan diversas disposiciones de la Constitución Política de los Estados Unidos Mexicanos, en Materia de Energía, el cual instruye al Congreso de la Unión a realizar las adecuaciones al marco jurídico para crear la **Agencia Nacional de Seguridad Industrial y de Protección al Medio Ambiente del Sector Hidrocarburos (ASEA)**, como **Órgano Administrativo Desconcentrado** de la **Secretaría de Medio Ambiente y Recursos Naturales**, con autonomía técnica y de gestión, que disponga de los ingresos derivados de las contribuciones y aprovechamientos que la ley establezca por sus servicios para financiar un presupuesto total que le permita cumplir con sus atribuciones.

El 11 de agosto de 2014, se publica en el Diario Oficial de la Federación, la **Ley de la Agencia Nacional de Seguridad Industrial y de Protección al Medio Ambiente del Sector Hidrocarburos**, en la cual se establece como objeto de la misma, la protección de las personas, el medio ambiente y las instalaciones del sector hidrocarburos a través de la regulación y supervisión de:

- I. La Seguridad Industrial y Seguridad Operativa;
- II. Las actividades de desmantelamiento y abandono de instalaciones, y
- III. El control integral de los residuos y emisiones contaminantes.

## 2. Normatividad gubernamental.

Las principales normas y disposiciones gubernamentales que le son aplicables a la ASEA para operar en la Administración Pública Federal y para reunir, clasificar, registrar y reportar la información presupuestal son las siguientes:

- Constitución Política de los Estados Unidos Mexicanos.
- Código Fiscal de la Federación.
- Ley Orgánica de la Administración Pública Federal.
- Ley Federal de Presupuesto y Responsabilidad Hacendaria.
- Ley de la Agencia Nacional de Seguridad Industrial y de Protección al Medio Ambiente del Sector Hidrocarburos.
- Ley de Ingresos de la Federación.
- Ley Federal de Derechos.
- Ley Federal de Austeridad Republicana.
- Ley General de Contabilidad Gubernamental.
- Ley de Adquisiciones, Arrendamientos y Servicios del Sector Público.
- Ley Federal de Transparencia y Acceso a la Información Pública Gubernamental.
- Presupuesto de Egresos de la Federación para el ejercicio fiscal correspondiente.
- Reglamento Interior de la Agencia Nacional de Seguridad Industrial y de Protección al Medio Ambiente del Sector Hidrocarburos.





**Agencia Nacional de Seguridad Industrial y de Protección al Medio Ambiente del Sector Hidrocarburos.**

**(Órgano Desconcentrado Administrativo de la SEMARNAT)**

**Notas sobre los Estados de Información Financiera Presupuestaria**

**Del 1 de enero al 31 de diciembre de 2021 (Cifras Definitivas)**

- Reglamento de la Ley de Adquisiciones, Arrendamientos y Servicios del Sector Público.
- Reglamento de la Ley de Presupuesto y Responsabilidad Hacendaria.
- Reglamento de la Ley Federal de Transparencia y Acceso a la Información Pública Gubernamental.
- Decreto por el que se reforman y adicionan diversas disposiciones de la Constitución Política de los Estados Unidos Mexicanos, en Materia de Energía.
- Decreto que establece las medidas para el uso eficiente, transparente y eficaz de los recursos públicos, y las acciones de disciplina presupuestaria en el ejercicio del gasto público, así como para la modernización de la Administración Pública Federal.
- Lineamientos para la aplicación y seguimiento de las medidas para el uso eficiente, transparente y eficaz de los recursos públicos, y las acciones de disciplina presupuestaria en el ejercicio del gasto público, así como para la modernización de la Administración Pública Federal.
- Lineamientos por los que se establecen medidas de austeridad en el gasto de operación en las dependencias y entidades de la Administración Pública Federal.
- Clasificador por Objeto del Gasto.

Asimismo, se revela que los ingresos y egresos presupuestales se presentan agrupados de conformidad con el clasificador por objeto del gasto emitido por la Secretaría de Hacienda y Crédito Público.

**3. Cumplimiento Global de Metas por Programa.**

La ASEA cuenta con los siguientes programas presupuestarios:

- M001 Actividades de Apoyo Administrativo.
- P002 Planeación, Dirección y Evaluación Ambiental.
- G031 Regulación, Gestión y Supervisión del Sector Hidrocarburos.

El programa presupuestario **G031 REGULACIÓN, GESTIÓN Y SUPERVISIÓN DEL SECTOR HIDROCARBUROS**, con base en las actividades que realiza, siendo el programa sustantivo de la ASEA, constituye un importante instrumento de planeación estratégica de mediano plazo y cuenta con una medición a través de indicadores (Matriz de Indicadores para Resultados) que contribuyen al logro de las metas y objetivos de la planeación de mediano plazo; del ejercicio de los recursos de dicho programa presupuestario, se da cuenta a los siguientes indicadores:

**Porcentaje de cumplimiento de medidas de urgente aplicación y de seguridad para la administración del riesgo:** Durante el periodo enero-diciembre 2021, se atendieron y solventaron 43 medidas de urgente aplicación y 33 medidas de seguridad para la administración del riesgo. Se atendieron y solventaron un total de 76 medidas cautelares, lo cual supera en 46.20% la meta estimada de 52 medidas cautelares atendidas y solventadas. Lo anterior, como resultado del incremento en el número de actos de inspección realizados en el periodo a evaluar.





Agencia Nacional de Seguridad Industrial y de Protección al Medio Ambiente del Sector Hidrocarburos.

(Órgano Desconcentrado Administrativo de la SEMARNAT)

Notas sobre los Estados de Información Financiera Presupuestaria

Del 1 de enero al 31 de diciembre de 2021 (Cifras Definitivas)

El incremento en los actos de inspección ejecutados en el periodo enero-diciembre 2021, se deriva de la participación de la ASEA en distintos operativos interinstitucionales para el combate a las actividades ilícitas dentro del Sector Hidrocarburos...

Porcentaje de cierres y resoluciones emitidas de los actos administrativos de supervisión, inspección y verificación: Durante el periodo enero-diciembre 2021, se emitieron 324 cierres y resoluciones derivadas de las supervisiones, inspecciones y verificaciones realizadas por la ASEA...

Porcentaje de ejecución del Programa Anual de Inspección, Supervisión, Vigilancia y Verificación: Durante el periodo enero-diciembre 2021, se realizaron 1,911 actos de supervisión, 219 actos de inspección, 36 actos de verificación y 6 actos de vigilancia...

4. Variaciones en el ejercicio presupuestal.

El ejercicio del gasto por capítulo, efectuado con recursos fiscales, se muestra en la gráfica siguiente:

(Cifras en pesos)

Table with 5 columns: Description, Aprobado, Modificado, Ejercido, Variación. Rows include TOTAL, Gasto corriente, Servicios personales, Gasto de operación, 2000 Materiales y suministros, 3000 Servicios generales.



Handwritten signature/initials



Agencia Nacional de Seguridad Industrial y de Protección al Medio Ambiente del Sector Hidrocarburos.

(Órgano Desconcentrado Administrativo de la SEMARNAT)

Notas sobre los Estados de Información Financiera Presupuestaria

Del 1 de enero al 31 de diciembre de 2021 (Cifras Definitivas)

Table with 6 columns: Description, Amount 1, Amount 2, Amount 3, Amount 4, Amount 5. Rows include 'Otros de corriente', '4000 Transferencias, asignaciones, subsidios y otras ayudas', 'Gasto de inversión', 'Gasto de inversión', and '5000 Bienes muebles, inmuebles e intangibles'.

Capítulo 1000 "Servicios Personales". - En este capítulo, al cierre del ejercicio se tuvo un presupuesto modificado de \$291,103,705 pesos; el porcentaje del monto ejercido corresponde al 99.99% de los recursos asignados.

Capítulo 2000 "Materiales y Suministros". - En este capítulo, al cierre del ejercicio se tuvo un presupuesto modificado de \$853,964 pesos; el porcentaje del monto ejercido corresponde al 100% de los recursos asignados.

Capítulo 3000 "Servicios Generales". - En este capítulo, al cierre del ejercicio se tuvo un presupuesto modificado de \$41,788,362 pesos; el porcentaje del monto ejercido corresponde al 100% de los recursos asignados.

Capítulo 4000 "Transferencias, Asignaciones, Subsidios y Otras Ayudas". - En este capítulo, al cierre del ejercicio se tuvo un presupuesto modificado de \$195,349,728 pesos; el porcentaje del monto ejercido corresponde al 100% de los recursos asignados.

Capítulo 5000 "Bienes Muebles, Inmuebles e Intangibles". - En este capítulo, al cierre del ejercicio se tuvo un presupuesto modificado de \$589,737 pesos; el porcentaje del monto ejercido corresponde al 100% de los recursos asignados.

5. Disposiciones de racionalidad y austeridad presupuestaria.

La ASEA dio seguimiento mensual y trimestral durante el ejercicio 2021, a las principales obligaciones derivadas de la Ley Federal de Austeridad Republicana (LFAR), así como de los Lineamientos en materia de Austeridad Republicana de la Administración Pública Federal, reportando dicha información ante el Órgano Interno de Control y al Comité de Control y Desempeño Institucional.

La Dirección General de Recursos Financieros dio seguimiento al ejercicio del gasto, por medio de los oficios de suficiencias presupuestarias y registros de compromisos, se reiteró a las áreas que deben dar cumplimiento a la LFAR, a



Handwritten signature

Handwritten mark

Handwritten signature



**Agencia Nacional de Seguridad Industrial y de Protección al Medio Ambiente del Sector Hidrocarburos.**

**(Órgano Desconcentrado Administrativo de la SEMARNAT)**

**Notas sobre los Estados de Información Financiera Presupuestaria**

**Del 1 de enero al 31 de diciembre de 2021 (Cifras Definitivas)**

fin de que no se excedan de los montos erogados en el ejercicio anterior. en este sentido, en los casos que se requirió una erogación mayor se gestionó la autorización correspondiente ante la SHCP.

En el último trimestre de 2021, se continuó impulsando la "Iniciativa Oficina Austeramente Sustentable", emitiendo diversos comunicados en materia de racionalización de recursos vinculados con la operación diaria, como lo es: agua, papelería y energía eléctrica. Finalmente se destaca que en diciembre de dicho ejercicio se impartieron diversos talleres en materia de cultura del agua y separación de residuos, impartidos al personal de la ASEA por el Bosque de Aragón del Gobierno de la Ciudad de México.

Así también, se priorizó que los recursos en bienes y servicios se adjudiquen a través de Licitación Pública y/o estrategias de contratación impulsadas por la SHCP.

Considerando que el año 2020 fue un año atípico que no correspondió a una operación regular para la ASEA y que durante 2021 se reactivaron paulatinamente las operaciones, y que a la ASEA se le asignó el menor presupuesto histórico el cual fue de \$306,848,290 pesos, es importante mencionar que se ha realizado un esfuerzo para continuar cumpliendo con los principios de austeridad mandatado en el artículo 10 de la Ley Federal de Austeridad Republicana mediante acciones realizadas y manteniendo la optimización de recursos en diversas partidas de gasto, por lo que durante 2021 se logró una reducción del 5.2% en el gasto total de los conceptos inmersos en dicho ordenamiento, aunado a esto la ASEA mantuvo sus operaciones y en concordancia con la política de sana distancia y reducción de movilidad, puso énfasis en el trabajo a distancia y la prevalencia en la utilización de las tecnologías de la información y de las comunicaciones, así como el de aprovechar al máximo las capacidades productivas del capital humano y financiero del sector público, sin que esto alterara el debido cumplimiento de las funciones, predominando el desempeño de las operaciones sustantivas sin poner en riesgo los objetivos institucionales.

Es importante mencionar que la situación que se vive en el entorno a nivel nacional por la emergencia sanitaria permitió a la ASEA obtener ahorros disminuyendo el consumo en diferentes servicios como fueron los prestados para congresos y convenciones, así como una menor demanda de materiales y útiles de escritorio.

**6. Sistema integral de información.**

La información de los Departamentos de Registro Contable, Registro Presupuestal y Tesorería, para el cierre definitivo de presentación de las cifras de la Cuenta Pública, se concentra por la Dirección General de Recursos Financieros, dicha información se carga en las plantillas definidas por el Sistema Integral de Información de los Ingresos y Gasto Público y se procede a su envío de acuerdo con los lineamientos y fechas establecidas.

**7. Tesorería de la Federación.**

Las unidades administrativas de la ASEA, solicitan mediante oficio dirigido a la Dirección General de Recursos Financieros adscrita a la Unidad de Administración y Finanzas, se realice ante la Tesorería de la Federación, la gestión de los pagos, que derivado de las funciones y actividades de cada unidad son requeridos para la operación de estas. Dichas



Logos



**Agencia Nacional de Seguridad Industrial y de Protección al Medio Ambiente del Sector Hidrocarburos.**

**(Órgano Desconcentrado Administrativo de la SEMARNAT)**

**Notas sobre los Estados de Información Financiera Presupuestaria**

**Del 1 de enero al 31 de diciembre de 2021 (Cifras Definitivas)**

solicitudes son acompañadas por la documentación justificativa y comprobatoria del gasto respectivo, de conformidad con la normativa vigente aplicable.

Una vez ingresado el oficio de solicitud de pago, el personal adscrito a la Dirección de Finanzas analiza la documentación comprobatoria para determinar si se cumple con las disposiciones normativas aplicables vigentes, en tal disyuntiva se procede conforme lo siguiente:

- a) En caso de que haya incumplimiento a las disposiciones normativas, la Dirección General de Recursos Financieros genera un volante de rechazo mediante el cual se le notifica a la unidad administrativa solicitante, el motivo por el cual no es procedente el pago, anexando para su devolución, la documentación comprobatoria original.
- b) En caso de que haya dado cumplimiento a las disposiciones normativas, la Dirección de Finanzas realiza la captura de la Solicitud de Pago en el Sistema de Contabilidad y Presupuesto (SICOP), con ello se realiza la afectación presupuestal en las partidas de gasto correspondientes.

Posteriormente, del SICOP se genera de forma automática la interfaz de la Cuenta por Liquidar Certificada (CLC), al Sistema de Administración Financiera Federal (SIAFF); una vez registrada la CLC en el SIAFF, el Director de Finanzas analiza el expediente del pago y avanza a través de su Firma Electrónica (FIEL) dicha CLC para quedar en un estatus de "Revisor Ramo"; se entrega el expediente de pago al Director General de Recursos Financieros.

El Director General de Recursos Financieros, valida dicho expediente y realiza la autorización de la CLC mediante su FIEL, con ello la cuenta por liquidar permanece en estatus de "Autorizador Ramo" hasta su programación de pago por la Tesorería de la Federación.

Después de autorizada la CLC, se emite la CLC expedida por el SIAFF para su integración al expediente de pago y su posterior archivo y resguardo por la Dirección de Finanzas.

**REINTEGROS AL RAMO GENERAL 23**

**AL CIERRE DE 2021**

No. DE OFICIO	FECHA	MONTO
DICTAMEN MOV-2020-16-G00-4 Conversión de Plazas (Plaza a Plaza)	01-mar-2021	1,689,561.32

*Handwritten mark*



*Handwritten signature*



**Agencia Nacional de Seguridad Industrial y de Protección al Medio Ambiente del Sector Hidrocarburos.**

**(Órgano Desconcentrado Administrativo de la SEMARNAT)**

**Notas sobre los Estados de Información Financiera Presupuestaria**

**Del 1 de enero al 31 de diciembre de 2021 (Cifras Definitivas)**

307-A.-1896 Disposiciones específicas para el cierre del ejercicio presupuestario 2021	Del 10 de enero al 25 de febrero de 2022	5,942,673.08
<b>TOTAL:</b>		<b>7,632,234.40</b>

Las siete notas anteriores forman parte de los estados presupuestarios de la Agencia Nacional de Seguridad Industrial y de Protección al Medio Ambiente del Sector Hidrocarburos

**Act. Alejandro Sibaja Ríos**  
**Director General de Recursos Financieros**

**C.P. Francisco Javier Cuevas de León**  
**Director de Finanzas**

**Lic. Victor Eric Coquis Paredes**  
**Director de Presupuesto y Normatividad**

